



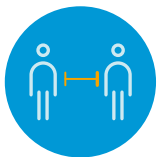
## VEILIGHEIDSMATREGELEN VOOR HERVATTING VAN LESSEN

De Nationale Veiligheidsraad bepaalde op vrijdag 24 april een exitstrategie. Voor het onderwijs is 18 mei voorzien om opnieuw op te starten. Wij, ECT, zullen onze klassikale lessen terug hervatten vanaf 8 juni. Online opleidingen blijven mogelijk.

De heropstarting kan niet zomaar gebeuren. De overheid heeft enkele verplichtingen opgelegd, zodat wij in de meest veilige omstandigheden voor onze docenten, medewerkers en uiteraard de cursisten onze lessen kunnen laten doorgaan. Het is niet de meest gebruiksvriendelijke manier, maar het zal zo toch nog even gebeuren. Wij willen u al bedanken voor het begrip en de medewerking.

**In het volgende deel geven we extra veiligheidsvoorschriften op onze locatie.**

## WELKE MAATREGELEN ZIJN ER GENOMEN OP ONZE LOCATIE?



### Regel 1: 1,5 meter social distancing

Je kan enkel via de hoofdingang onze locatie betreden. De andere deuren zijn dus gesloten en mogen enkel gebruikt worden bij nood.



### Regel 2: een mondk masker is vereist

Iedereen hoort zelf een mondk masker te voorzien. Draag je mondk masker vooraleer je binnenkomt op onze locatie. In geval van nood, zullen wij een vervangexemplaar voorzien, als bijvoorbeeld uw mondk masker stuk is gegaan.



### Regel 3: handen ontsmetten

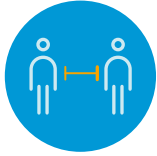
Er zullen dispensers met handgel op verschillende locaties te vinden zijn. Ontsmet je handen volgens de hygiënerichtlijnen, bij het aankomen op onze locatie.

### Noodzakelijke etiquette bij niezen en hoesten:

- ✓ Houd rekening met de mensen naast en achter je bij het hoesten en niezen;
- ✓ Bij het niezen of hoesten, gebruik een papieren zakdoek en na gebruik gooi dit doekje in de vuilbak;
- ✓ Indien u geen zakdoek heeft, hoest of nies dan in uw elleboog en NIET in je handen;
- ✓ Was daarna je handen voor 20 à 30 seconden met voldoende water en handzeep of gebruik handgel.

## WAT ZIJN DE MAATREGELEN VOOR DE GEMEENSCHAPPELIJKE RUITES?

### Gangen, traphallen, toiletten, pauzeruimtes en leslokalen.




#### Regel 1: 1,5 meter social distancing

Dit blijft uiteraard de belangrijkste regel. Daarom zijn samenscholingen binnen of buiten de gebouwen zeker niet van toepassing.



#### Regel 2: Een mondkapje is vereist

Draag je mondkapje doorheen het volledige gebouw.



#### Regel 3: Gebruik gang en trap

Omdat wij slechts 1 trap hebben op onze locatie is tweerichtingsverkeer op trappen niet te beperken.



#### Regel 4: Toiletten en andere sanitaire ruimtes

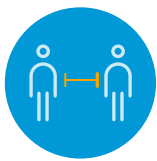
volgende maatregelen horen toegepast te worden:

- ✓ Respecteer 1,5 meter afstand;
- ✓ Hou je mondkapje aan;
- ✓ Bij het doorspoelen, sluit eerst het toiletdeksel;
- ✓ Was je handen

## PAUZERUIMTES

Ga niet recht tegenover elkaar zitten. Neem geschrinkt plaats, zodat er zeker voldoende ruimte tussen is. We proberen het gebruik van de pauzeruimtes zoveel mogelijk te beperken. Daarom vragen we om tijdelijk uw eigen lunchpakket op te eten in het leslokaal.

### MAATREGELEN IN DE LESLOKALEN EN HOE HOU IK HET VEILIG?



#### Regel 1: 1,5 meter social distancing

Wij hebben onze lokalen zo ingesteld dat de 1,5 meter social distancing kan gerespecteerd worden.



#### Regel 2: een mondkapje is vereist

Het is lastig, maar ook tijdens de lessen is een mondkapje verplicht.



#### Regel 3: Ontsmet je werkplek en zorg voor verluchting in het lokaal

Reinig met de ter beschikking gestelde producten na elk blok van les, je eigen schrijftafel, toetsenbord, ... Alles wat u tijdens de lessen hebt aangeraakt. Vergeet niet om voldoende de raam open te zetten voor extra verluchting. Vergeet de klink niet te desinfecteren.



#### Regel 4: Richtlijnen voor docenten

- ✓ De mondkapjes zijn verplicht voor docenten
- ✓ ENKEL als ze vooraan in de klas staan, mag er ter vervanging van een mondkapje een plexi gelaatscherm gebruikt worden;
- ✓ Na de les moet het mondkapje terug gebruikt worden

Indien er vragen zijn, kan u altijd volgens de maatregelen één van onze medewerkers contacteren. Volg alle suggesties en opmerkingen van onze werknemers, dit om te voorzien dat de maatregelen optimaal kunnen worden opgevolgd.

De bovenstaande maatregelen zijn opgesteld aan de hand van de meest recente richtlijnen van de Nationale Veiligheidsraad. Deze kunnen worden verstrengd of versoepeld en indien er extra maatregelen dienen te worden genomen, zal het op deze pagina verschijnen.